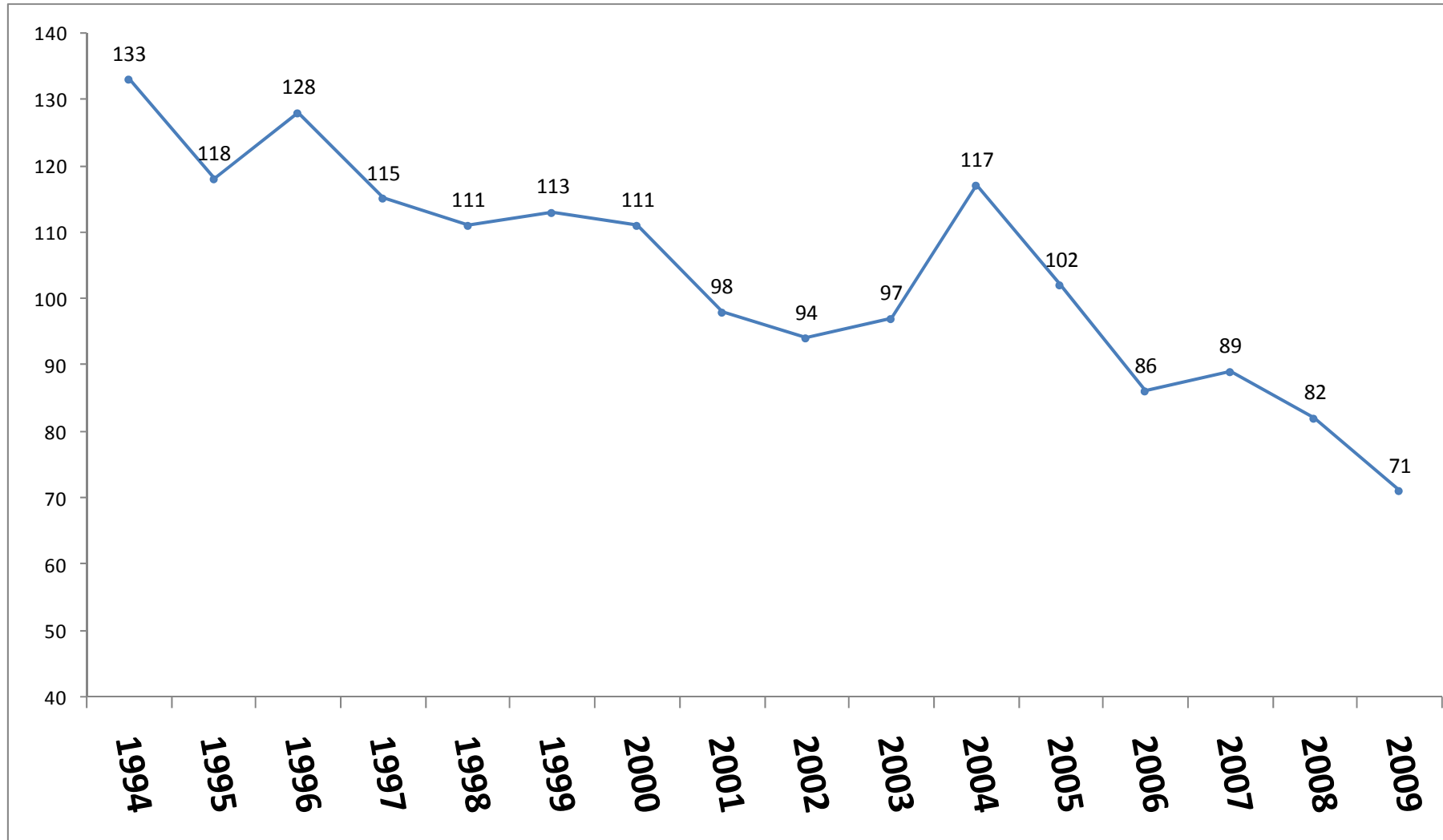


ΠΟΡΕΙΑ ΑΡΙΘΜΟΥ ΝΕΚΡΩΝ ΑΠΟ ΤΡΟΧΑΙΑ ΔΥΣΤΥΧΗΜΑΤΑ ΓΙΑ ΤΗΝ ΠΕΡΙΟΔΟ 1994-2009



ΤΡΟΧΑΙΑ ΔΥΣΤΥΧΗΜΑΤΑ ΚΑΙ ΘΥΜΑΤΑ ΓΙΑ ΤΗΝ ΠΕΡΙΟΔΟ 2005-2009

ΕΤΟΣ	ΔΥΣΤΥΧΗΜΑΤΑ					ΘΥΜΑΤΑ			
	ΘΑΝΑΤ.	ΣΟΒΑΡΑ	ΕΛΑΦΡΑ	ΖΗΜΙΕΣ	ΟΛΙΚΟ	ΝΕΚΡΟΙ	ΣΟΒΑΡΑ ΤΡΑΥΜ.	ΕΛΑΦΡΑ ΤΡΑΥΜ.	ΟΛΙΚΟ
2005	94	610	890	954	2548	102	741	1555	2398
2006	81	601	1073	918	2673	86	730	1859	2675
2007	88	592	788	834	2302	89	717	1438	2244
2008	79	563	750	739	2131	82	661	1302	2045
2009	64	539	594	659	1856	71	647	1076	1794
ΟΛΙΚΟ	406	2905	4095	4104	11510	430	3496	7230	11156
ΜΕΣΟΣ ΟΡΟΣ	81	581	819	821	2302	86	699	1446	2231
ΠΟΣΟΣΤΟ	3,5%	25,3%	35,5%	35,7%		3,9%	31,3%	64,8%	



Γραφείο Στατιστικής & Ερευνών
Τμήμα Τροχαίας Αρχηγείου

ΚΑΤΑΣΤΑΣΗ ΝΕΚΡΩΝ ΟΔΗΓΩΝ ΚΑΙ ΕΠΙΒΑΤΩΝ
ΑΝΑΛΟΓΑ ΜΕ ΤΗ ΧΡΗΣΗ ΖΩΝΗΣ ΑΣΦΑΛΕΙΑΣ
ΓΙΑ ΤΗΝ ΠΕΡΙΟΔΟ 2005-2009

ΕΤΟΣ	ΣΥΝΟΛΟ ΝΕΚΡΩΝ ΟΔΗΓΩΝ ΚΑΙ ΕΠΙΒΑΤΩΝ	Δεν υποχρεούνται να φέρουν ζώνη	Άγνωστο αν έφεραν ζώνη	Δεν έφεραν ζώνη	Έφεραν ζώνη
2005	54	1	--	40	13
2006	40	3	--	19	18
2007	44	3	1	21	19
2008	36	1	1	21	13
2009	37	1	2	20	14
ΟΛΙΚΟ	211	9	4	121	77

Ποσοστό 57,3% δεν έφεραν ζώνη ασφαλείας



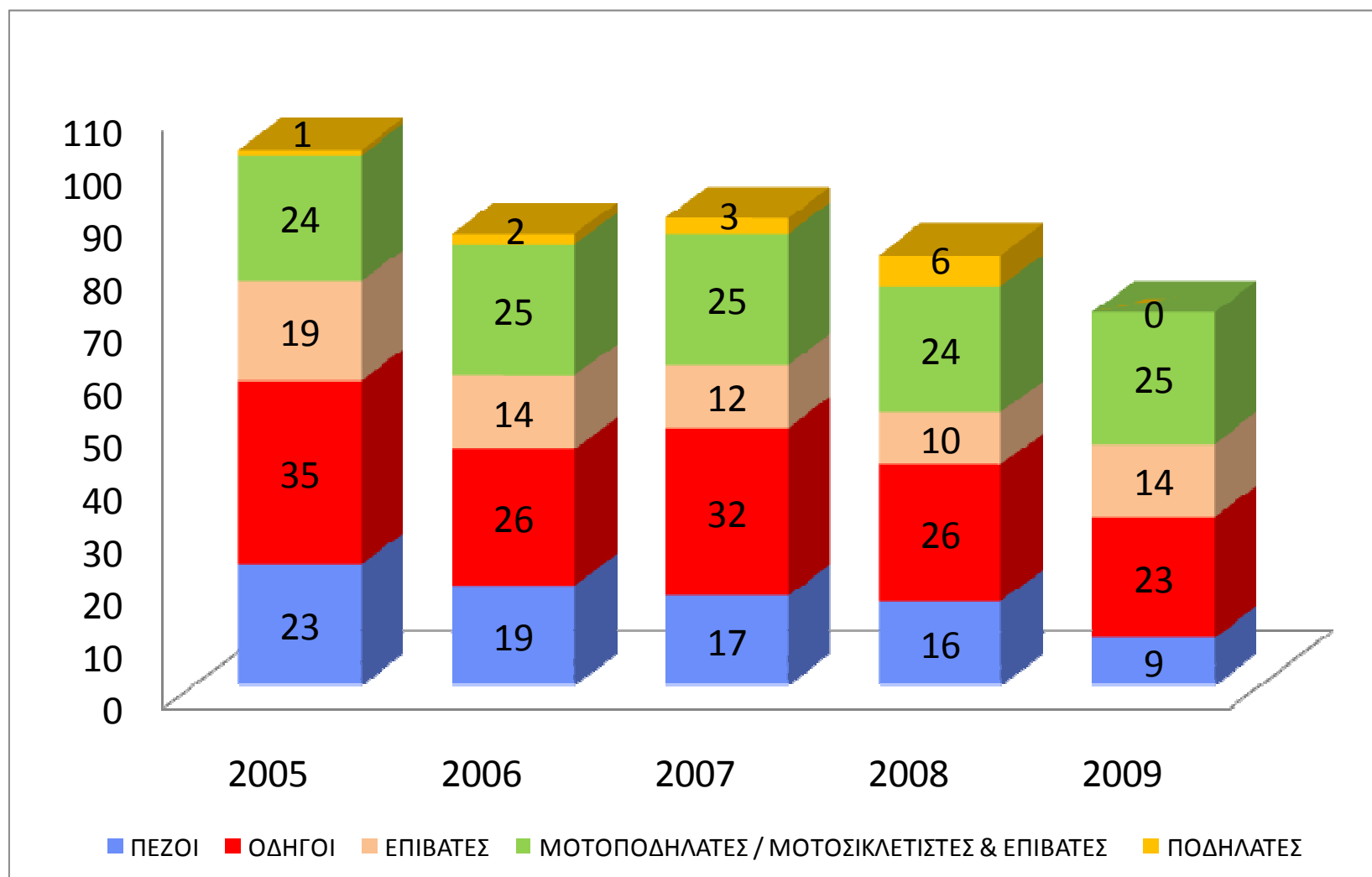
**ΚΑΤΑΣΤΑΣΗ ΝΕΚΡΩΝ ΜΟΤΟΠΟΔΑΛΗΤΙΣΤΩΝ/ΜΟΤΟΣΙΚΛΕΤΙΣΤΩΝ ΚΑΙ ΕΠΙΒΑΤΩΝ
ΑΝΑΛΟΓΑ ΜΕ ΤΗ ΧΡΗΣΗ ΠΡΟΣΤΑΤΕΥΤΙΚΟΥ ΚΡΑΝΟΥΣ
ΓΙΑ ΤΗΝ ΠΕΡΙΟΔΟ 2005-2009**

ΕΤΟΣ	Σύνολο θυμάτων Μοτοποδηλατιστών Μοτοσικλετιστών και επιβατών	Δεν έφεραν κράνος	Έφεραν κράνος	Νέοι μέχρι 25 ετών
2005	24	14	10	15
2006	25	14	11	11
2007	25	17	8	14
2008	24	15	9	12
2009	25	14	11	16
ΟΛΙΚΟ	123	74	49	68

ΠΟΣΟΣΤΟ 60,1% ΔΕΝ ΕΦΕΡΑΝ ΚΡΑΝΟΣ
ΠΟΣΟΣΤΟ 55,3% ΗΤΑΝ ΝΕΟΙ ΜΕΧΡΙ 25 ΕΤΩΝ



ΝΕΚΡΟΙ ΚΑΤΑ ΙΔΙΟΤΗΤΑ ΕΝΕΧΟΜΕΝΟΥ ΓΙΑ ΤΗΝ ΠΕΡΙΟΔΟ 2005-2009



ΚΑΤΑΣΤΑΣΗ ΝΕΚΡΩΝ ΚΑΤΑ ΗΛΙΚΙΑΚΗ ΟΜΑΔΑ ΓΙΑ ΤΗ ΕΤΗ 2005 - 2009

ΗΛΙΚΙΑΚΗ ΟΜΑΔΑ	2005	2006	2007	2008	2009	ΟΛΙΚΟ
0-14	5	2	4	1	4	16
15-24	36	27	30	22	21	136
25-39	28	29	18	21	24	120
40-59	16	10	17	21	7	71
60+	17	18	20	17	15	87
ΟΛΙΚΟ	102	86	89	82	71	430

ΚΑΤΑΣΤΑΣΗ ΝΕΚΡΩΝ ΚΑΤΑ ΦΥΛΟ ΚΑΙ ΚΑΤΑ ΗΛΙΚΙΑΚΗ ΟΜΑΔΑ ΓΙΑ ΤΗ ΕΤΗ 2005 - 2009

ΗΛΙΚΙΑΚΗ ΟΜΑΔΑ	2005		2006		2007		2008		2009		ΟΛΙΚΟ	
	Άντρες	Γυναίκες	Άντρες	Γυναίκες	Άντρες	Γυναίκες	Άντρες	Γυναίκες	Άντρες	Γυναίκες	Άντρες	Γυναίκες
0-14	3	2	1	1	2	2	1	0	3	1	10	6
15-24	33	3	25	2	27	3	20	2	19	2	124	12
25-39	25	3	24	5	15	3	18	3	22	2	104	16
40-59	11	5	6	4	16	1	14	7	7	0	54	17
60+	11	6	15	3	15	5	12	5	8	7	61	26
ΟΛΙΚΟ	83	19	71	15	75	14	65	17	59	12	353	77
	102		86		89		82		71		430	

ΝΕΚΡΟΙ ΗΛΙΚΙΑΣ ΜΕΧΡΙ ΚΑΙ 25 ΕΤΩΝ
ΓΙΑ ΤΗΝ ΠΕΡΙΟΔΟ 2005-2009

ΕΤΟΣ	ΣΥΝΟΛΟ ΝΕΚΡΩΝ	ΝΕΚΡΟΙ ΜΕΧΡΙ ΚΑΙ 25 ΕΤΩΝ	ΠΟΣΟΣΤΟ
2005	102	45	44,1%
2006	86	32	37,2%
2007	89	35	39,3%
2008	82	26	31,7%
2009	71	33	46,48%
ΣΥΝΟΛΟ	430	171	39,8%

ΝΕΚΡΟΙ ΚΑΤΑ ΕΘΝΙΚΟΤΗΤΑ ΓΙΑ ΤΗΝ ΠΕΡΙΟΔΟ 2005-2009

ΕΤΟΣ	ΚΥΠΡΙΟΙ		ΑΛΛΟΔΑΠΟΙ		ΤΟΥΡΙΣΤΕΣ		ΣΥΝΟΛΙΚΟ ΠΟΣΟΣΤΟ ΑΛΛΟΔΑΠΩΝ ΚΑΙ ΤΟΥΡΙΣΤΩΝ	ΟΛΙΚΟ
	Αριθμός	Ποσοστό	Αριθμός	Ποσοστό	Αριθμός	Ποσοστό		
2005	68	67%	29	28%	5	5%	33%	102
2006	56	65%	28	33%	2	2%	35%	86
2007	60	67%	23	26%	6	7%	33%	89
2008	49	60%	26	32%	7	8%	40%	82
2009	48	68%	22	31%	1	1%	32%	71
ΟΛΙΚΟ	281	65%	128	30%	21	5%	35%	430

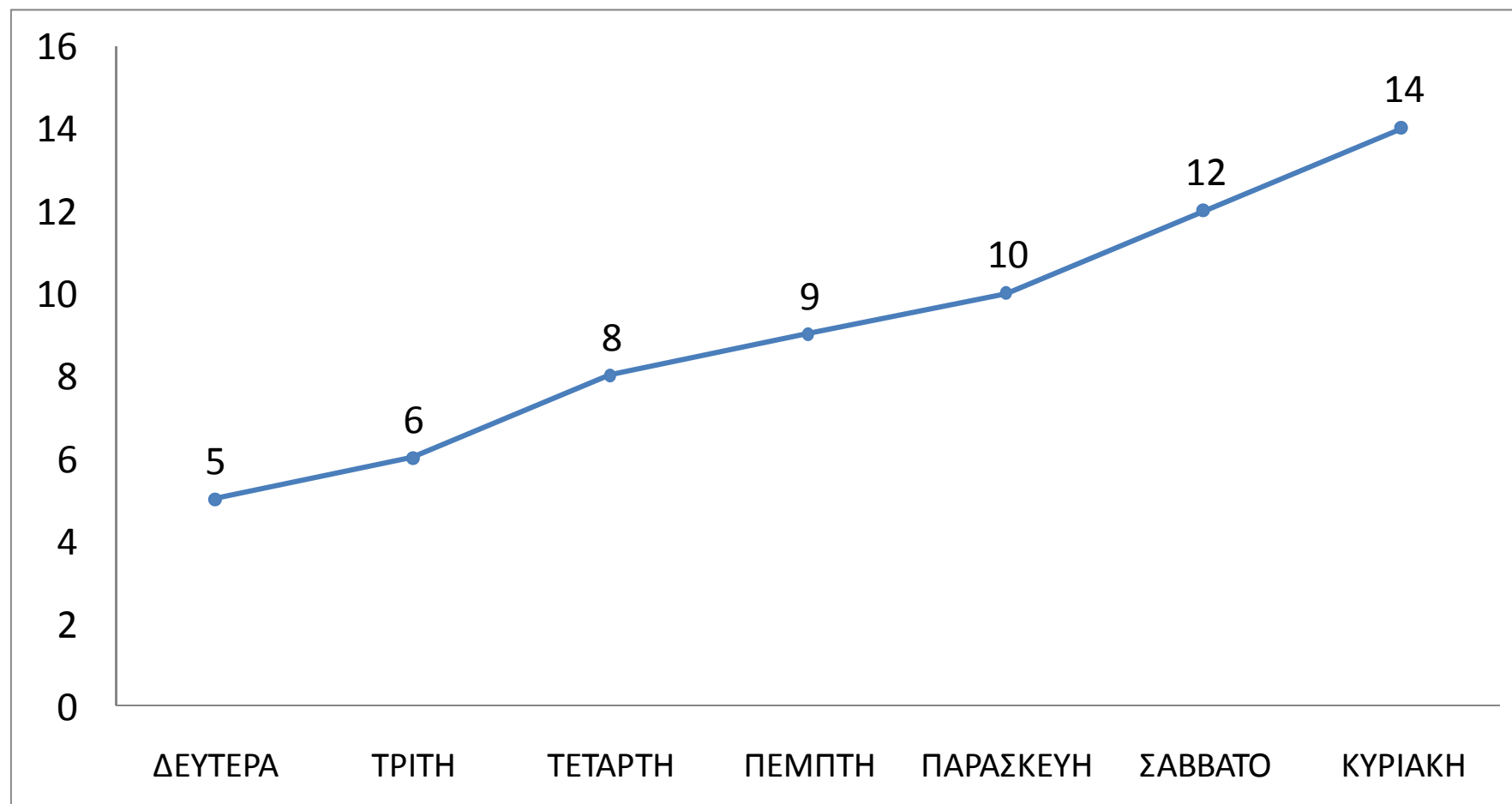
ΔΙΑΛΕΞΕΙΣ ΚΑΤΑ ΕΠΑΡΧΙΑ ΓΙΑ ΤΟ 2009

ΕΠΑΡΧΙΑ	ΣΧΟΛΕΙΑ				ΣΤΡΑΤΟΠΕΔΑ		ΟΡΓΑΝΩΜΕΝΑ ΣΥΝΟΛΑ		ΟΛΙΚΑ	
	ΠΡΩΤΟΒΑΘΜΙΑ ΕΚΠΑΙΔΕΥΣΗ		ΔΕΥΤΕΡΟΒΑΘΜΙΑ ΕΚΠΑΙΔΕΥΣΗ							
	Αριθμός διαλέξεων	Αριθμός ατόμων	Αριθμός διαλέξεων	Αριθμός ατόμων	Αριθμός διαλέξεων	Αριθμός ατόμων	Αριθμός διαλέξεων	Αριθμός ατόμων	Αριθμός διαλέξεων	Αριθμός ατόμων
ΛΕΥΚΩΣΙΑ	81	6926	31	8630	4	350	16	2895	132	18801
ΑΜΜΟΧΩΣΤΟΣ	77	3722	37	2595	0	0	11	569	125	6886
ΛΕΝΕΣΟΣ	119	14381	52	12882	1	120	21	2853	193	30236
ΛΑΡΝΑΚΑ	198	14110	105	16660	2	125	97	9008	402	39903
ΠΑΦΟΣ	55	5342	24	6581	0	0	10	723	89	12646
ΜΟΡΦΟΥ	8	459	1	100	1	120	3	260	13	939
Π.Κ.Α.	368	17835	55	2506	0	0	5	203	428	20544
ΑΡΧΗΓΕΙΟ	0	0	0	0	0	0	13	1305	13	1305
ΟΛΙΚΑ	906	62775	305	49954	8	715	176	17816	1395	131260
ΣΥΝΟΛΟ ΔΙΑΛΕΞΕΩΝ	1395									
ΣΥΝΟΛΟ ΑΤΟΜΩΝ	131260									



Γραφείο Στατιστικής & Ερευνών
Τμήμα Τροχαίας Αρχηγείου

ΘΑΝΑΤΗΦΟΡΑ ΔΥΣΤΥΧΗΜΑΤΑ ΚΑΤΑ ΜΕΡΑ ΓΙΑ ΤΟ 2009



ΘΑΝΑΤΗΦΟΡΑ ΔΥΣΤΥΧΗΜΑΤΑ ΚΑΤΑ ΩΡΑ ΓΙΑ ΤΟ 2009

